

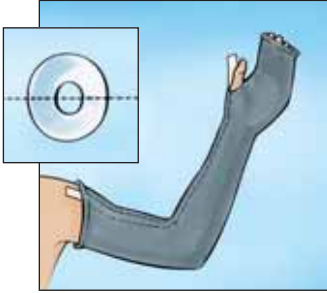
Oberarmverband



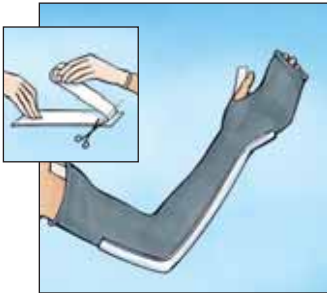
Benötigtes Material

- Frotteeschlauch
(Artiflex® softliner/Delta Terry-Net® S)
- Glasfaserfreier Cast, 5 cm oder 10 cm
(Delta-Cast® Conformable)
- Kohäsive Fixierbinde, 8 cm breit
(Gazofix®/Gazofix® color)
- Aufschneidhilfe
(z. B. Röntgenfilmstreifen)
- Delta-Cast® Spezialhandschuhe

Oberarmverband



- Anlegen des Frotteeschlauches (faltenfrei)
 - von den Fingerspitzen bis in die Achselhöhle (distal-proximal)
- Aufschneidhilfe einlegen (am Unterarm radial weiter über Ellenbeuge bis Oberarm)
- Prominente Körperstellen abpolstern
- Delta-Cast® Spezialhandschuhe anziehen



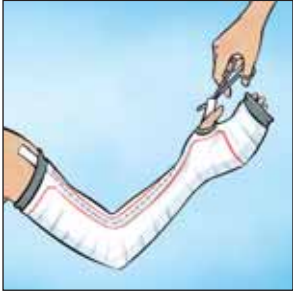
- Longette fertigen (dreilagig mit Delta-Cast® Conformable 5 cm)
 - Länge: Mitte Handrücken bis Mitte Oberarm
- Anlegen der Longette entlang des Handrückens, Unterarm (dorsal) bis Mitte Oberarm/Trizeps



- Binde (DeltaCast® Conformable 10 cm) anwickeln (halb überlappend)
 - von den Fingerspitzen bis knapp unter die Achselhöhle; der Unterarm sollte bei diesem Verband in Supinationsstellung fixiert werden



- Aufzeichnen der Schnittlinien



- Aufschneiden des Verbandes (entlang der Aufschneidhilfe)



- Entfernen des Verbandes vom Arm
- Zurechtschneiden des Verbandes (passgenau: siehe Schnittlinien)



- Passformkontrolle durchführen
- Fixieren mit kohäsiver Binde